



De Grote Vlindertelling

Tel de vlinders in je tuin



www.vlindertelling.be

6 - 28
JULI



Binnenin vind je een overzicht van de meest voorkomende tuinvlinders



KLEINE VOS

Onregelmatige vleugelrand met blauwe vlekjes. Op de voorvleugel zie je 1 grote en 2 kleinere stippen.


DISTELVLINDER

Oranje met zwarte vlekken, vleugeltop zwart met witte vlekken.




GEHAKKELDE AURELIA

Oranje met zwarte vlekken. Gekartelde vleugelrand en donkere onderzijde zorgen voor perfecte camouflage.



ORANJE ZANDOOGJE

Oranje met brede bruine randen op vleugels. Fijne witte stipjes op onderzijde, die ontbreken bij het iets groter bruin zandoogje.



ORANJE LUZERNEVLINDER

Brede zwarte rand langs voor- en achtervleugel. In gesloten positie zie je een wit stipje op de achtervleugels.

KLEIN KOOLWITJE

Zit bijna in elke tuin. Klein, recht afgesneden zwart vleugelpunt.



ICARUSBLAUWTJE

Vliegt meestal laag boven het gras. Op de rand van de achtervleugel valt vooral de oranje vlekkenband op.




KLEIN GEADERD WITJE

Achternvleugels met donkere aders. Zwart in vleugelpunt is niet recht maar eindigt in druppels.




CITROENVLINDER

De mannetjes zijn felgeel, vrouwtjes groenig wit. Vleugels eindigen in een puntje.



BOOMBLAUWTJE

Vliegt vaak langs struiken en bomen. Geen oranje vlekjes.



GROOT KOOLWITJE

Veel zwart aan vleugelpunt. Mannetje zonder zwarte stippen in de voorvleugel.



De Grote Vlindertelling van Natuurpunt

De hele maand juli kan je de vlinders tellen in je tuin. Tel een of meerdere keren en bezorg je resultaten aan Natuurpunt. Loop een kwartiertje door je tuin, best tijdens een zonnig moment, en noteer alle vlinders. Geef je aantallen door via www.vlindertelling.be

BRUIN ZANDOOGJE

Zwarte vlek met witte kern (= 'oogje') op punt van voorvleugels. Vaak verward met oranje zandoogje. Mannetjes helemaal bruin, vrouwtjes met oranje in de voorvleugel.



BONT ZANDOOGJE

Bruin met lichtgele vlekjes. Op de achtervleugels zwarte vlekken met witte kern: 'oogjes'. Zit weinig op bloemen.



LANDKAARTJE

Opvallende zwart-witte banden op vleugels. In gesloten positie lijkt de onderkant op een landkaart.



SPAANSE VLAG

Voorvleugels zwart met witte strepen. Achtervleugels rood of oranje met zwarte stippen.



MUNTVLINDERTJE

Klein vlindertje met purperen tot roodbruine vleugels met geel vlekkenpatroon. Houdt van munt, marjolein en salie.



BUXUSMOT

Driehoekige vorm. Vleugels wit met donkerbruine rand.



DAGPAUWOOG

Blauwe vlek op elke vleugel doet denken aan een oog. Onderzijde nagenoeg zwart.



KOLIBRIEVLINDER

Hangt stil voor bloemen, doet zo denken aan een kolibrie. Zuigt nectar met lange roltong. Ook de oranje achtervleugel valt op.



ATALANTA

Veelvoorkomende zwarte vlinder met orangerode band op elke vleugel.



GAMMA-UIL

Grijsbruine nachtvlinder met opvallend wit teken (= pistooltje) op de vleugel.



KONINGINNENPAGE

Herkenbare vlinder. Achtervleugels lopen uit in staartjes.

Meer vlinders in je tuin



Zo maak je een vlindervriendelijke tuin

Vlinders houden van variatie: in soorten bloemen, maar ook in 'structuur', een afwisseling van lage en hoge planten. Maak in de borders een geleidelijke overgang van lage planten naast het gazon naar hogere (liefst inheemse) struiken. In je gazon kan je (stukjes) minder strak maaien: daardoor krijgen andere planten kansen. Als je niet bemest, kan je zelfs wilde margrietten of pinksterbloemen in je tuin krijgen.

Nectarbar voor vlinders

Niet alle bloemen geven evenveel nectar. Rozen en klaprozen helemaal niets, braam en koninginnekruid dan weer uitbundig veel. In droge grond plant of zaai je bijvoorbeeld beemdkroon, knooppkruid, slangenkruid of wilde margriet. In vochtige grond koninginnekruid, grote kat-tenstaart of kruipend zenegroen. Klimop bloeit in de herfst (als hij niet te strak gesnoeid wordt) en is dan een nectarbar voor vlinders en bijen. In je kruidentuin zijn wilde marjolein, tijm, salie en venkel dan weer echte aanraders.

Rupsen welkom

Vlinders hebben meer nodig dan bloemen alleen. Ze leggen hun eitjes op inheemse planten zoals grassen, klavers en brandnetels. Hier en daar een wild hoekje laten staan kan voor vlinders het verschil maken. Sommige planten produceren nectar voor vlinders én voedsel voor bepaalde rupsen: sporkehout, klimop, hop, wilde kamperfoelie, wilde liguster, sleedoorn en hulst.

Ontdek meer tuintips op www.vlindertelling.be



Sleedoorn



Wilde margriet



Klimop



Knooppkruid



Koninginnekruid



Wilde marjolein

SAMEN maken we
van je **TUIN** een

VLINDERPARADIJS

Vlinders in je tuin zijn kleurrijk en nuttig, ze bestuiven je bloemen én bevorderen de biodiversiteit. Daarom werkt HORTA graag samen met NATUURPUNT om deze dieren een handje te helpen.

• HORTA •